

# ベビーカーをご利用になられるお客様へ

乗車前には・・・

## <1人乗りベビーカーの場合>

ご乗車の前にお子様にシートベルトを装着願います。

乗務員にベビーカーで乗車する旨をお伝えください。

前扉からご乗車願います。

車両タイプにより前扉から乗車できない場合は、中扉からご乗車願います。



## <2人乗りベビーカーの場合>

折りたたまずご利用頂けるのは、1台までです。

ご乗車の前にお子様にシートベルトを装着願います。

乗務員に2人乗りベビーカーで乗車する旨をお伝えください。

中扉から前向きでご乗車願います。






※ どちらの場合も補助が必要な場合は、乗務員にお申し出ください。

2人乗りベビーカーの乗車方法



乗車位置、固定方法



## ご乗車になりましたら・・・

ベビーカーを指定の座席に進行方向の後ろ向きで横付けし、車輪のストッパーのロックをお願いします。

黄色いベルト2本を使用して2か所を固定してください。

走行中は安全のため、手すりやつり革につかまり、ベビーカーをしっかり手で支えてください。

※ ベルトの固定方法がわからない場合は、乗務員にお申し出ください。

## お降りの際は・・・

バスが停留所の到着し、**完全に停車してから**、ベビーカーを固定している黄色いベルトと車輪のロックを外し、中扉から後ろ向きで降車してください。

※ 補助が必要な場合は、乗務員にお申し出ください。

## このような場合は、たたんでくださるようお願いいたします。

車内が混雑している場合。

すでに、ベビーカーや車いすをご利用のお客様が乗車されていて固定スペースがない場合。

スペースの都合上、通路を確保できない場合。



## その他・・・

運行には十分注意しておりますが、やむを得ず急ブレーキをかける場合がございますので、ベルトによる固定にご理解とご協力をお願いするとともに、しっかりと手で支えてください。

車内での安全が確保できない場合は、乗務員の判断により次のバスをご利用いただくようお願いすることがありますので、予めご了承ください。

## 車内のお客様へのお願い。

ベビーカーを折りたたまずにご利用いただける乗車方法を導入しておりますので、固定ベルトが備わっている座席にお座りいただいているお客さまには大変ご不便をおかけしますが、ベビーカーを固定いたしますので席をおゆずりくださりますようお願いする場合がございますので、お客様のご理解、ご協力をお願いいたします。

